

- ✓ **Potenza 1900W**
- ✓ **Comandi digitali**
- ✓ **3 cotture in sequenza**
- ✓ **2 Magnetron**
- ✓ **11 livelli di potenza**
- ✓ **Capacità 20L**
- ✓ **Cavità Acciaio inox**
- ✓ **20 programmi memorizzabili**
- ✓ **Tasto X2 per quantità doppia**



Portata	Temperatura	Potenza	200 gr	400 gr	600 gr
Carne	-18°C	10%	4' 20" circa	6' 10" circa	8' 30" circa
Pollame	-18°C	10%	4' 25" circa	6' 30" circa	9' 30" circa
Pesce	-18°C	10%	4' 20" circa	6' circa	8' circa
Pasta	+2°C / +5°C	100%	45" circa	1' 15" circa	2' 10" circa
Riso	+2°C / +5°C	100%	45" circa	1' 25" circa	2' 20" circa
Minestra	+2°C / +5°C	100%	1' circa	1' 50" circa	2' 50" circa
Verdure	+2°C / +20°C	100%	2' 35" circa	4' 30" circa	6' 10" circa
Dolce	+2°C / +20°C	100%	5" circa	8' circa	13' circa

Caratteristiche Tecniche

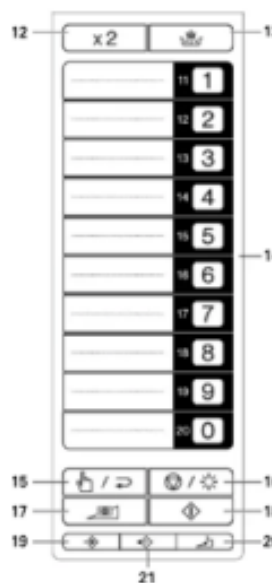
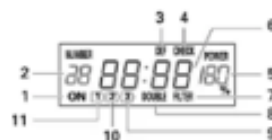
	R-15AT	R-22AM R-22AT	R-7500AT	R-23AM R-24AT	R-25AM R-25AT
Potenza	1000 W	1500 W	1800 W	1900 W	2100 W
Alimentazione	230 V - 50 Hz	230 V - 50 Hz	230 V - 50 Hz	230 V - 50 Hz	230 V - 50 Hz
Controllo potenza	10% - 100%	10% - 100%	10% - 100%	10% - 100%	10% - 100%
Magnetron	1x1000 W	2x750 W	2x900 W	2x950 W	2x1050 W
Timer	90 min.	30 min.	30 min.	30 min.	30 min.
Dimensioni est. (LxPxH)	520x424x309 mm	510x470x335 mm	510x480x337 mm	510x470x335 mm	510x470x335 mm
Dimensioni int. (LxPxH)	351x372x211 mm	330x330x180 mm	330x330x175 mm	330x330x180 mm	330x330x180 mm
Peso	18 kg	33 kg	33 kg	35 kg	35 kg

Guida all'utilizzo

PANNELLO COMANDI

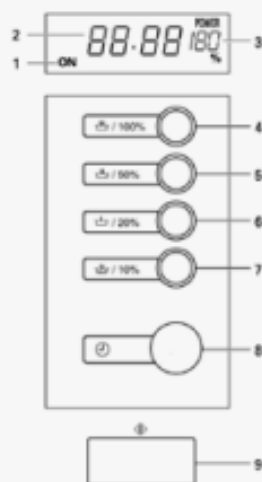
R-15AT / R-22AT / R-24AT / R-25AT

1. Indicatore cottura in progresso.
2. Indicatore numero di memoria.
3. Indicatore scongelamento rapido.
4. Indicatore di modo verifica.
5. Indicatore livello di potenza.
6. Display digitale.
7. Indicatore filtro.
8. Indicatore di quantità doppia.
9. Indicatore 3° stadio di cottura.
10. Indicatore 2° stadio di cottura.
11. Indicatore 1° stadio di cottura.
12. Tasto quantità doppia.
13. Tasto scongelamento rapido.
14. Tasti numerici.
15. Tasto cottura manuale / ripetizione.
16. Tasto arresto / cancellazione.
17. Tasto regolazione potenza.
18. Tasto avvio.
19. Tasto regolazione.
20. Regolazione volume.
21. Pulsante verifica.



R-22AM / R-23AM / R-25AM

1. Indicatore cottura in progresso.
2. Display digitale.
3. Indicatore livello potenza.
4. Potenza al 100%.
5. Potenza al 50%.
6. Potenza al 20%.
7. Potenza al 10%.
8. Timer cottura.
9. Pulsante avvio.



R-7500AT

1. Indicatore livello di potenza / programma.
2. Indicatore fase cottura.
3. Tasto impostazione programma.
4. Tasto livello potenza.
5. Tasti numerici.
6. Tasto quantità doppia.
7. Tasto quantità tripla.
8. Tasto arresto / cancellazione.
9. Tasto avvio.

